

MATS DE
130
ANOS

LINHA
PAVIFLEX®
NATURAL

O piso natural
em sua essência.



MATÉRIA-PRIMA
RENOVÁVEL



FÁCIL DE
LIMPAR



PODE SER
LAVADO



DIVERSAS CORES
E TEXTURAS



FABRICADO
NO BRASIL



GARANTIA
DE ATÉ 10 ANOS

COLEÇÃO
THRU


NOVA COR



2,0mm - 9205809 3,2mm - 9206809 A 802



2,0mm - 9205918 3,2mm - 9206918 A 913



2,0mm - 9205968 3,2mm - 9206968 A 908
60x60 - 9216968




2,0mm - 9205942 3,2mm - 9206942 A 913



2,0mm - 9205966 3,2mm - 9206966 A 107
60x60 - 9216966


NOVA COR



2,0mm - 9205113 3,2mm - 9206113 A 107




2,0mm - 9205103 3,2mm - 9206103 A 112
60x60 - 9216103



2,0mm - 9205764 3,2mm - 9206764 (▲)
60x60 - 9216764

NOVA COR


NOVA COR



2,0mm - 9205761 3,2mm - 9206761 A 761



2,0mm - 9205721 3,2mm - 9206721 A 995



2,0mm - 9205435 3,2mm - 9206435 (▲)

NOVA COR



2,0mm - 9205450 3,2mm - 9206450 (▲)

NOVA COR



2,0mm - 9205423 3,2mm - 9206423 (▲)



2,0mm - 9205699 3,2mm - 9206699 A 699

NOVA COR



2,0mm - 9205668 3,2mm - 9206668 A 668



2,0mm - 9205691 3,2mm - 9206691 A 691

60x60 - 9216691




2,0mm - 9205109 3,2mm - 9206109 A 821



2,0mm - 9205244 3,2mm - 9206244 A 244

60x60 - 9216244




2,0mm - 9205247 3,2mm - 9206247 (▲)



2,0mm - 9205275 3,2mm - 9206275 (▲)

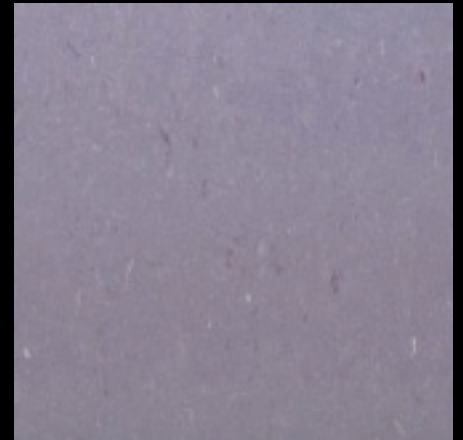
NOVA COR



2,0mm - 9205565 3,2mm - 9206565 (▲)



2,0mm - 9205342 3,2mm - 9206342 (▲)



2,0mm - 9205303 3,2mm - 9206303 (▲)

NOVA COR

COLEÇÃO
INTENSITY



9211904 A 908



9211925 A 107

NOVA COR



9211117 A 903



9211901 A 903



9211703 A 703

NOVA COR




9211714 A 761

NOVA COR



9211718 A 995

NOVA COR



9211459 (▲)

NOVA COR



9211418 (▲)

NOVA COR



9211607 A 687

NOVA COR



9211630 A 663



9211220

A 212



9211226

A 244

(▲) Cores recomendadas apenas para detalhes decorativos. No caso de uso de acessórios/rodapés, selecione a cor de sua preferência.

A = Acessório/rodapé disponível. O número a seguir refere-se ao código de cor recomendada.

COLEÇÃO CHROMA CONCEPT



9201932

A 802



9201912


A 908

NOVA COR



9201920

A 903



9201723

(▲)



9201421

A 414

NOVA COR



9201609

A 212



9201104

A 112



9201583

(▲)

LINHA **PAVIFLEX® NATURAL**

Paviflex® Natural é o piso que une consciência ambiental, design e praticidade. Produzido com mais de 80% de matérias-primas naturais e renováveis, possui cores modernas e baseadas nas últimas tendências, o que permite criar paginações criativas em qualquer ambiente.

A linha Paviflex® Natural é mais uma maneira de mostrar nosso compromisso em oferecer produtos sustentáveis, com maior conteúdo renovável e baixa emissão de COVs. Seu espaço vai ficar muito mais acolhedor com uma escolha mais natural.



Chroma Concept

Coleção desenvolvida para que seu ambiente tenha mais dinamismo em suas paginações com cores que seguem tendências internacionais. Disponível em placas de 30x30cm e 2,0mm de espessura.



Thru

A coleção Thru possui cores mescladas em seus padrões, o que permite a criação de paginações diferenciadas e originais. A coleção 2015 apresenta placas de 30x30cm com 2,0mm ou 3,2mm de espessura, e cores selecionadas em 60x60cm com 2,0mm de espessura.



Intensity

Cores naturais e com padrão discreto que tornam o ambiente mais harmônico. Disponível em placas de 30x30cm e espessura de 2,0mm.

— INSTALAÇÃO, LIMPEZA E CONSERVAÇÃO —

INSTALAÇÃO

A instalação do Paviflex® Natural deve ser realizada por um profissional qualificado e de acordo com as recomendações contidas em nosso manual de instalação disponível em www.tarkett.com.br.

MASSA DE PREPARAÇÃO

Para corrigir a aspereza ou regularizar o contrapiso, recomendamos a utilização da Tarkomassa®.

ADESIVO

Para garantia do Paviflex® Natural, utilize sempre adesivo acrílico Globalfix® ou Fadecril® na instalação.

RECOMENDAÇÕES GERAIS

- a frequência de limpeza e conservação depende do sistema aplicado e do uso do local;
- lembre-se que a limpeza frequente melhora a aparência do piso, aumenta a durabilidade e reduz o custo de conservação;
- o uso de um capacho de no mínimo 2 passos na entrada do ambiente é recomendado para eliminar até 80% do resíduo de tráfego;
- não utilizar solventes e derivados de petróleo na limpeza ou eventual remoção de manchas;
- a limpeza deve ser efetuada sempre com detergente neutro, pois outros tipos de produtos de limpeza agredem a superfície do piso;
- recomendamos a utilização de rodízios de poliuretano nos móveis, pois outros tipos de rodízios poderão danificar a superfície;
- proteja os pés dos móveis com feltro e evite arrastá-los durante o deslocamento, pois podem danificar a superfície do piso;
- a aplicação de cera no Paviflex® Natural é obrigatória. Esse procedimento, além de proporcionar brilho e maior proteção à superfície do piso, facilita a limpeza diária e periódica.

NOTA: o piso vinílico Paviflex® Natural tem como uma de suas grandes vantagens a possibilidade de ser revitalizado. Portanto, manter seu piso de acordo com as recomendações aqui dispostas conservará a beleza inicial de Paviflex® Natural por muito mais tempo.

LIMPEZA INICIAL APÓS A INSTALAÇÃO

Para permitir a secagem total do adesivo, faça a limpeza inicial no piso somente 7 dias após a instalação.

LIMPEZA E CONSERVAÇÃO MANUAL:

- varrer o piso com mop-pó ou vassoura de pelo;
- limpar o piso com detergente neutro diluído em água. Esfregar o piso nas áreas mais sujas com vassoura macia ou esponja de limpeza, e, caso existam manchas localizadas difíceis de sair, utilizar um removedor neutro;
- enxaguar utilizando pano limpo e rodo ou mop-água e deixar secar totalmente;
- aplicar quatro camadas de cera acrílica com mop-cera, uniformemente, deixando secar no mínimo 30 minutos entre cada camada. Após a última camada, esperar pelo menos duas horas e certificar-se de que o piso esteja totalmente seco antes de liberar o local para o tráfego.

LIMPEZA E CONSERVAÇÃO MECANIZADA:

- varrer com mop-pó ou vassoura de pelo;
- lavar o piso com detergente neutro diluído em água, utilizando enceradeira e disco vermelho ou verde;
- recolher a água com aspirador de líquidos ou enxaguar o piso com água limpa e mop-água;
- aplicar quatro camadas de cera acrílica com mop-cera, uniformemente, deixando secar no mínimo 30 minutos entre cada camada. Após a última camada, esperar pelo menos duas horas e certificar-se de que o piso esteja totalmente seco antes de liberar o local para o tráfego;
- opcional: após secar, efetuar o polimento com enceradeira polidora e disco branco.

CONSERVAÇÃO MANUAL DIÁRIA E PERIÓDICA:

- varrer o piso com mop-pó ou vassoura de pelo;
- limpar o piso com detergente neutro diluído em água, utilizando pano e rodo ou mop-água;
- para remover cera antiga, utilizar o removedor neutro diluído em água, utilizando um limpador do tipo LT com base de espuma abrasiva - após esta etapa, é necessário reaplicar quatro camadas de cera acrílica;
- para restaurar a cera existente, aplicar uma ou duas camadas de cera acrílica com mop-cera ou rodo e pano limpo, deixando secar no mínimo 30 minutos entre cada camada. Após a última camada, esperar pelo menos duas horas e certificar-se de que o piso esteja totalmente seco antes de liberar o local para o tráfego.

CONSERVAÇÃO MECANIZADA DIÁRIA E PERIÓDICA:

- varrer o piso com mop-pó ou vassoura de pelo;
- lavar o piso com detergente neutro diluído em água, utilizando enceradeira e disco vermelho ou verde;
- para remover cera antiga, utilizar o removedor neutro diluído em água, utilizando disco preto - após essa etapa, é necessário reaplicar quatro camadas de cera acrílica;
- para restaurar a cera existente, aplicar uma ou duas camadas de cera acrílica com mop-cera ou rodo e pano limpo, deixando secar no mínimo 30 minutos entre cada camada. Após a última camada, esperar pelo menos duas horas e certificar-se de que o piso esteja totalmente seco antes de liberar o local para o tráfego;
- opcional: efetuar o polimento de acordo com a intensidade de tráfego do local com enceradeira polidora e disco branco ou a técnica de *spray buffing*.

Para mais informações, entre em contato através do telefone 0800 011 91 22, de segunda a sexta-feira, das 10h às 16h, ou pelo e-mail: relacionamento@tarkett.com.

FAÇA UMA ESCOLHA EQUILIBRADA.

Na Tarkett, a sustentabilidade não é apenas uma teoria, mas algo que colocamos em prática todos os dias em nossa forma de fabricar produtos. São quatro áreas em foco para os clientes realizarem escolhas equilibradas:



Escolha materiais naturais e renováveis sempre que possível.



Prefira produtos mais saudáveis e que contribuam para criar espaços mais agradáveis.



Escolha revestimentos produzidos com menos recursos.

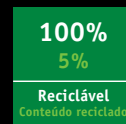



Participe ativamente da reciclagem e reutilização dos produtos.

COLEÇÕES	CLASSIFICAÇÃO DE USO EN 685			ESPESSURA (mm)	DIMENSÃO (mm)	EMBALAGEM N° de placas	EMBALAGEM Área (m²)	PESO MÉDIO (kg/ m²)	RESISTÊNCIA AOS AGENTES QUÍMICOS	ABSORÇÃO DO SOM AO IMPACTO	ESTABILIDADE DA COR	RESISTIVIDADE ELÉTRICA SUPERFICIAL	ENERGIA RADIANTE	DENSIDADE ÓPTICA DE FUMAÇA	IGNITABILIDADE DE MATERIAIS	EMISSÃO DE COV
	Residential	Commercial	Industrial	NBR 7374	NBR 7374	NBR 7374	NBR 7374	NBR 7374	NBR 7374	ISO 717-2	NBR 7374	ASTM D 257	NBR 8660	ASTM E662	ISO 11925-2	AGBB/DIBT
THRU/ INTENSITY/ CHROMA CONCEPT	23	33	41	2,0	300 x 300	56	5,04	4,36	OK	até 2dB	≥ 4	1,65x10 ¹³ Ω	Classe II A	(Dm) < 450	< 150mm em 15s	≤ 10µg/m ³ (depois de 28 dias)
THRU	23	34	42	3,2	300 x 300	35	3,15	6,98	OK	até 2dB	≥ 4	1,65x10 ¹³ Ω	Classe II A	(Dm) < 450	< 150mm em 15s	≤ 10µg/m ³ (depois de 28 dias)
THRU	23	33	41	2,0	600 x 600	14	5,04	4,36	OK	até 2dB	≥ 4	1,65x10 ¹³ Ω	Classe II A	(Dm) < 450	< 150mm em 15s	≤ 10µg/m ³ (depois de 28 dias)



A Tarkett garante o Paviflex® Natural contra defeitos de fabricação por 10 e 7 anos a partir da data de aquisição do produto, desde que seja instalado e conservado de acordo com as normas da Tarkett, em ambientes cobertos e fechados com tráfego intenso - 3,2mm e 2,0mm.



Av. Getúlio Vargas, 2185 - Jardim Califórnia - Jacareí/SP - CEP: 12305-010 - 0800 011 91 22